





**STATIONIERUNGSZEICHEN**


**STATIONING SYSTEMS**

1. Systeme mit Kunststoff-Dreieckskörper 1. Symbols attached to triangular base		2. Systeme mit Kunststoff-Leitpfosten als Träger 2. Symbols attached to guide posts	
Type S Schellenbefestigung Clip attachment		Befestigung mit spezialbedruckter Acryltafel, jede Größe auf Wunsch	
Type BW Bolzenbefestigung Pin attachment		Kunststofftafel mit Klippensystem, Maße nach A'sB 140 x 90 mm	

**NATUR-RAIL**

**NATUR-RAIL**



Aufhaltestufe N2 gemäß DIN EN 1317-2, exakt analog Stahlschutzplanke ESP BAST-begutachtet (Berichtsnummer 2002 7H 52/JF und 53/JF)	
<p><b>NATUR-RAIL</b> Die passive Schutzeinrichtung an Bundes-, Landes- und Kreisstraßen. Der Zugewinn an Sicherheit und landschaftlichem Design in einem Produkt. Natürlich erfüllt die Kombination aus dem tragenden Stahlgerüst und der Holzverkleidung die Aufhaltestufe N2. Alle Stahlteile sind gemäß DIN EN ISO 1461 feuerverzinkt. Das Stahlband ist in speziell bearbeitete 1.980 mm lange Rundhölzer (Ø180 mm) mit Herzschnitt eingebettet. Als Pfostenverkleidung dienen 700 mm lange, eingefräste Rundhölzer (Ø 160 mm). Alle eingesetzten Hölzer sind chromfrei kesseldruckimprägniert gemäß DIN 68 800, Teil 3, Gefährdungsklasse 4 (für Erdverbau geeignet).</p>	

Lieferbedingung: ab Werk  
Delivery terms: ex factory

Zahlungsbedingungen: 30 Tage netto, Absicherung durch "Allgemeine Kreditversicherung AG".  
Export payment terms: Advance payment. Negotiable if covered by bank guarantee.